

MUNICIPIO DE GUADALCÁZAR (H)					
Estado de Situación Financiera Detallado - LDF					
Al 31 de diciembre de 2024 y al 31 de Diciembre de 2025 (H)					
(PESOS)					
Concepto (c)	2025 (H)	31 de diciembre de 2024 (H)	Concepto (c)	2025 (H)	31 de diciembre de 2024 (H)
<b>ACTIVO</b>			<b>PASIVO</b>		
<b>Activo Circulante</b>			<b>Activo Circulante</b>		
a. Efectivo y Equivalentes (a=a1+a2+a3+a4+a5+a6+a7)	949,542	1,863,417	a. Cuentas por Pagar a Corto Plazo (a=a1+a2+a3+a4+a5+a6+a7+a8+a9)	97,426,277	96,484,363
a1) Efectivo	-851,117	13,460	a1) Servicios Personales por Pagar a Corto Plazo	24,096,095	28,875,736
a2) Bancos/Tesorería	1,500,659	1,846,924	a2) Proveedores por Pagar a Corto Plazo	5,038,109	6,779,733
a3) Bancos/Depositos y Otros	0	0	a3) Contratistas por Obras Públicas por Pagar a Corto Plazo	6,391,911	6,391,912
a4) Inversiones Temporales (hasta 3 meses)	0	0	a4) Participaciones y Aportaciones por Pagar a Corto Plazo	0	0
a5) Fondos con Afectación Específica	0	0	a5) Transferencias Otorgadas por Pagar a Corto Plazo	3,754,797	3,865,123
a6) Depósitos de Fondos de Terceros en Garantía y/o Administración	0	0	a6) Intereses, Comisiones y Otros Gastos de la Deuda Pública por Pagar a Corto Plazo	0	0
a7) Otros Efectivos y Equivalentes	0	0	a7) Retenciones y Contribuciones por Pagar a Corto Plazo	57,920,717	53,156,153
b. Derechos a Recibir Efectivo o Equivalentes (b=b1+b2+b3+b4+b5+b6+b7)	8,421,978	8,398,706	a8) Devoluciones de la Ley de Ingresos por Pagar a Corto Plazo	0	0
b1) Inversiones Financieras de Corto Plazo	0	0	a9) Otros Cuentas por Pagar a Corto Plazo	-574,322	-574,322
b2) Cuentas por Cobrar a Corto Plazo	7,646,848	7,621,581	b. Documentos por Pagar a Corto Plazo (b=b1+b2+b3)	18,329,072	18,329,072
b3) Devolución Diferida por Cobrar a Corto Plazo	-1,121,363	-1,121,460	b1) Documentos Comerciales por Pagar a Corto Plazo	0	0
b4) Ingresos por Recuperar a Corto Plazo	-79,219	-79,219	b2) Documentos con Contratistas por Obras Públicas por Pagar a Corto Plazo	1,287,791	1,287,791
b5) Deudores por Arrendos de la Tesorería a Corto Plazo	0	0	b3) Otros Documentos por Pagar a Corto Plazo	17,041,279	17,041,279
b6) Préstamos Otorgados a Corto Plazo	0	0	c. Porción a Corto Plazo de la Deuda Pública a Largo Plazo (c=c1+c2)	0	0
b7) Otros Darachos a Recibir Efectivo o Equivalentes a Corto Plazo	1,978,248	1,978,248	c1) Porción a Corto Plazo de la Deuda Pública	0	0
c. Derechos a Recibir Bienes o Servicios (c=c1+c2+c3+c4+c5)	2,352,663	2,352,663	c2) Porción a Corto Plazo de Arrendamiento Financiero	0	0
c1) Anticipo a Proveedores por Adquisición de Bienes y Prestación de Servicios a Corto Plazo	0	0	d. Títulos y Valores a Corto Plazo	0	0
c2) Anticipo a Proveedores por Adquisición de Bienes Inmuebles y Muebles a Corto Plazo	0	0	e. Pasivos Diferidos a Corto Plazo (e=e1+e2+e3)	0	0
c3) Anticipo a Proveedores por Adquisición de Bienes Intangibles a Corto Plazo	0	0	e1) Ingresos Cobrados por Adelantado a Corto Plazo	0	0
c4) Anticipo a Contratistas por Obras Públicas a Corto Plazo	2,352,663	2,352,663	e2) Intereses Cobrados por Adelantado a Corto Plazo	0	0
c5) Otros Derechos a Recibir Bienes o Servicios a Corto Plazo	0	0	e3) Otros Pasivos Diferidos a Corto Plazo	0	0
d. Inventarios (d=d1+d2+d3+d4+d5)	0	0	f. Fondos y Bienes de Terceros en Garantía y/o Administración a Corto Plazo (f=f1+f2+f3+f4+f5+f6)	0	0
d1) Inventario de Mercancías para Venta	0	0	f1) Fondos en Garantía a Corto Plazo	0	0
d2) Inventario de Mercancías Terminadas	0	0	f2) Fondos en Administración a Corto Plazo	0	0
d3) Inventario de Mercancías en Proceso de Elaboración	0	0	f3) Fondos Continúos a Corto Plazo	0	0
d4) Inventario de Materiales Primas, Materiales y Suministros para Producción	0	0	f4) Fondos de Fiducias, Mandatos y Contratos Análogos a Corto Plazo	0	0
d5) Bienes en Tránsito	0	0	f5) Otros Fondos de Terceros en Garantía y/o Administración a Corto Plazo	0	0
e. Almacenes	0	0	f6) Valores y Bienes en Garantía a Corto Plazo	0	0
f. Estimación por Pérdida o Deterioro de Activos Circulantes (f=f1+f2)	0	0	g. Provisiones a Corto Plazo (g=g1+g2+g3)	0	0
f1) Estimación para Cuentas Incobrables por Derechos a Recibir Efectivo o Equivalentes	0	0	g1) Provisión para Demandas y Juicios a Corto Plazo	0	0
f2) Estimación por Deterioro de Inventarios	0	0	g2) Provisión para Contingencias a Corto Plazo	0	0
g. Otros Activos Circulantes (g=g1+g2+g3+g4)	0	0	g3) Otras Provisiones a Corto Plazo	0	0
g1) Valores en Garantía	0	0	h. Otros Pasivos a Corto Plazo (h=h1+h2+h3)	-795,360	-1,195,088
g2) Bienes en Garantía (incluye depósitos de fondos)	0	0	h1) Ingresos por Clasificar	401,574	1,840
g3) Bienes Derivados de Embargos, Decomisos, Aseguramientos y Dación en Pago	0	0	h2) Recaudación por Participar	0	0
g4) Adquisición con Fondos de Terceros	0	0	h3) Otros Pasivos Circulantes	-1,196,934	-1,196,934
<b>IA. Total de Activos Circulantes (IA = a + b + c + d + e + f + g)</b>	<b>11,424,181</b>	<b>12,612,789</b>	<b>IIA. Total de Pasivos Circulantes (IIA = a + b + c + d + e + f + g + h)</b>	<b>114,959,988</b>	<b>113,618,346</b>
<b>Activo No Circulante</b>			<b>Pasivo No Circulante</b>		
a. Inversiones Financieras a Largo Plazo	0	0	a. Cuentas por Pagar a Largo Plazo	0	0
b. Derechos a Recibir Efectivo o Equivalentes a Largo Plazo	0	0	b. Documentos por Pagar a Largo Plazo	0	0
c. Bienes Inmuebles, Infraestructura y Construcciones en Proceso	200,000	196,741	c. Deuda Pública a Largo Plazo	0	0
d. Bienes Muebles	8,415,813	5,995,889	d. Pasivos Diferidos a Largo Plazo	0	0
e. Activos Intangibles	63,349	63,349	e. Fondos y Bienes de Terceros en Garantía y/o Administración a Largo Plazo	88,691	88,691
f. Depreciación, Deterioro y Amortización Acumulada de Bienes	0	0	f. Provisiones a Largo Plazo	0	0
g. Activos Diferidos	0	0	<b>IIIB. Total de Pasivos No Circulantes (IIIB = a + b + c + d + e + f)</b>	<b>88,691</b>	<b>88,691</b>
h. Estimación por Pérdida o Deterioro de Activos no Circulantes	0	0	<b>II. Total del Pasivo (II = IIA + IIIB)</b>	<b>115,048,679</b>	<b>113,707,037</b>
i. Otros Activos no Circulantes	0	0	<b>HACIENDA PÚBLICA/PATRIMONIO</b>		
<b>IB. Total de Activos No Circulantes (IB = a + b + c + d + e + f + g + h + i)</b>	<b>8,679,161</b>	<b>6,255,978</b>	IIIA. Hacienda Pública/Patrimonio Contribuido (IIIA = a + b + c)	0	0
<b>L. Total del Activo (L = IA + IB)</b>	<b>20,103,342</b>	<b>18,868,767</b>	a. Aportaciones	0	0
			b. Donaciones de Capital	0	0
			c. Actualización de la Hacienda Pública/Patrimonio	0	0
			IIIB. Hacienda Pública/Patrimonio Generado (IIIB = a + b + c + d + e)	-94,946,338	-94,839,270
			a. Resultado del Ejercicio (Abono/Desahorro)	-186,110	-15,004,034
			b. Resultados de Ejercicios Anteriores	-94,760,228	-79,835,236
			c. Revalúos	0	0
			d. Reservas	0	0
			e. Rectificaciones de Resultados de Ejercicios Anteriores	5,482	5,482
			IIIC. Exceso o Insuficiencia en la Actualización de la Hacienda Pública/Patrimonio (IIIC = a + b)	0	0
			a. Resultado por Posición Monetaria	0	0
			b. Resultado por Tenencia de Activos no Monetarios	0	0
			<b>III. Total Hacienda Pública/Patrimonio (III = IIIA + IIIB + IIIC)</b>	<b>-94,946,338</b>	<b>-94,839,270</b>
			<b>IV. Total del Pasivo y Hacienda Pública/Patrimonio (IV = II + III)</b>	<b>20,103,342</b>	<b>18,868,767</b>



H. AYUNTAMIENTO DE  
**GUADALCÁZAR**  
 ATENCIÓN CERCA DE TI  
 ADMINISTRACIÓN 2024-2027

C. GUMARDO VERDÍN PUENTE,  
 PRESIDENTE MUNICIPAL,  
 AUTORIZO.

C. ERIC GARCÍA CORDOBA,  
 SECRETARIO DEL H. AYUNTAMIENTO,  
 V. B. O.


C. P. JAVIER ZUBIAGA ESCOBAR,  
 TESORERO MUNICIPAL,  
 AUTORIZO.

H. AYUNTAMIENTO DE  
**GUADALCÁZAR**  
 ATENCIÓN CERCA DE TI  
 ADMINISTRACIÓN 2024-2027



H. AYUNTAMIENTO DE  
**GUADALCÁZAR**  
 ATENCIÓN CERCA DE TI  
 ADMINISTRACIÓN 2024-2027

H. AYUNTAMIENTO DE  
**GUADALCÁZAR**  
 ATENCIÓN CERCA DE TI  
 ADMINISTRACIÓN 2024-2027

 <b>MUNICIPIO DE GUADALCÁZAR (a)</b> <b>Informe Analítico de la Deuda Pública y Otros Pasivos - LDF</b> <b>Del 1 de Enero al 31 de Diciembre de 2025 (b)</b> <b>(PESOS)</b>							
Denominación de la Deuda Pública y Otros Pasivos	Saldo al 31 de diciembre de 2024 (d)	Disposiciones del Periodo	Amortizaciones del Periodo	Revaluaciones, Reclasificaciones y Otros Ajustes	Saldo Final del Periodo (h)	Pago de intereses del Periodo	Pago de Comisiones y demás costos asociados durante el Periodo
(c)	(d)	(e)	(f)	(g)	h=d+e-f+g	(i)	(j)
<b>1. Deuda Pública (1=A+B)</b>	0	0	0	0	0	0	0
<b>A. Corto Plazo (A=a1+a2+a3)</b>	0	0	0	0	0	0	0
a1) Instituciones de Crédito	0	0	0	0	0	0	0
a2) Títulos y Valores	0	0	0	0	0	0	0
a3) Arrendamientos Financieros	0	0	0	0	0	0	0
<b>B. Largo Plazo (B=b1+b2+b3)</b>	0	0	0	0	0	0	0
b1) Instituciones de Crédito	0	0	0	0	0	0	0
b2) Títulos y Valores	0	0	0	0	0	0	0
b3) Arrendamientos Financieros	0	0	0	0	0	0	0
<b>2. Otros Pasivos</b>	113,707,037				115,048,679		
<b>3. Total de la Deuda Pública y Otros Pasivos</b>	113,707,037	0	0	0	115,048,679	0	0
<b>4. Deuda Contingente 1 (informativo)</b>	0	0	0	0	0	0	0
A. Deuda Contingente 1	0				0		
B. Deuda Contingente 2	0				0		
C. Deuda Contingente XX	0				0		
<b>5. Valor de Instrumentos Bono Cupón Cero 2 (Informativo)</b>	0	0	0	0	0	0	0
A. Instrumento Bono Cupón Cero 1					0		
B. Instrumento Bono Cupón Cero 2					0		
C. Instrumento Bono Cupón Cero XX					0		

1. Se refiere a cualquier Financiamiento sin fuente o garantía de pago definida, que sea asumida de manera solidaria o subsidiaria por las Entidades Federativas con sus Municipios, organismos descentralizados y empresas de participación estatal mayoritaria y fideicomisos, locales o municipales, y por los Municipios con sus respectivos organismos descentralizados y empresas de participación municipal mayoritaria.  
 2. Se refiere al valor del Bono Cupón Cero que respalda el pago de los créditos asociados al mismo (Activo).

Obligaciones a Corto Plazo (k)	Monto Contratado (l)	Plazo Pactado (m)	Tasa de Interés (n)	Comisiones y Costos Relacionados (o)	Tasa Efectiva (p)
<b>6. Obligaciones a Corto Plazo (Informativo)</b>	0	0	0	0	0
A. Crédito					
B. Crédito					
C. Crédito XX					

H. AYUNTAMIENTO DE  
**GUADALCÁZAR**  
 ATENCIÓN CERCA DE TI  
 ADMINISTRACIÓN 2024-2027  
 PRESIDENTE MUNICIPAL  
 AUTORIZÓ.

SECRETARÍA GENERAL  
 ESTADOS UNIDOS MEXICANOS  
 SECRETARÍA GENERAL  
 GARCÍA CORONADO.  
 SECRETARIO DEL H. AYUNTAMIENTO.  
 Vo.Bo.

H. AYUNTAMIENTO DE  
**GUADALCÁZAR**  
 ATENCIÓN CERCA DE TI  
 ADMINISTRACIÓN 2024-2027

H. AYUNTAMIENTO DE  
**GUADALCÁZAR**  
 ATENCIÓN CERCA DE TI  
 ADMINISTRACIÓN 2024-2027  
 TESORERO MUNICIPAL  
 ELABORÓ.

CONTRALOR MUNICIPAL  
 REVISÓ.

SECRETARÍA INTERNA  
 ESTADOS UNIDOS MEXICANOS  
 H. AYUNTAMIENTO DE  
**GUADALCÁZAR**  
 ATENCIÓN CERCA DE TI  
 ADMINISTRACIÓN 2024-2027



**MUNICIPIO DE GUADALCÁZAR (a)**  
**Informe Analítico de Obligaciones Diferentes de Financiamientos – LDF**  
**Del 1 de Enero al 31 de Diciembre de 2025 (b)**  
**(PESOS)**



(c)	(d)	(e)	(f)	(g)	(h)	(i)	(j)	(k)	(l)	(m = g - l)
Denominación de las Obligaciones Diferentes de Financiamiento	Fecha del Contrato	Fecha de inicio de operación del proyecto	Fecha de vencimiento	Monto de la inversión pactado	Plazo pactado	Monto promedio mensual del pago de la contraprestación	Monto promedio mensual del pago de la contraprestación correspondiente al pago de inversión	Monto pagado de la inversión actualizado al XX de XXXX de 20XX	Monto pagado de la inversión actualizado al XX de XXXX de 20XX	Saldo pendiente por pagar de la inversión al XX de XXXX de 20XX
<b>A. Asociaciones Público Privadas (APP's) (A=a+b+c+d)</b> a) APP 1 b) APP 2 c) APP 3 d) APP XX	0	0	0	0	0	0	0	0	0	0
<b>B. Otros Instrumentos (B=a+b+c+d)</b> a) Otro Instrumento 1 b) Otro Instrumento 2 c) Otro Instrumento 3 d) Otro Instrumento XX	0	0	0	0	0	0	0	0	0	0
<b>C. Total de Obligaciones Diferentes de Financiamiento (C=A+B)</b>	0	0	0	0	0	0	0	0	0	0



H. AYUNTAMIENTO DE  
**GUADALCÁZAR**  
 ATENCIÓN CERCA DE TI  
 ADMINISTRACIÓN 2024-2027

H. AYUNTAMIENTO DE  
**GUADALCÁZAR**  
 ATENCIÓN CERCA DE TI  
 ADMINISTRACIÓN 2024-2027

H. AYUNTAMIENTO DE  
**GUADALCÁZAR**  
 ATENCIÓN CERCA DE TI  
 ADMINISTRACIÓN 2024-2027

H. AYUNTAMIENTO DE  
**GUADALCÁZAR**  
 ATENCIÓN CERCA DE TI  
 ADMINISTRACIÓN 2024-2027


H. AYUNTAMIENTO DE  
**GUADALCÁZAR**  
 ATENCIÓN CERCA DE TI  
 ADMINISTRACIÓN 2024-2027

H. AYUNTAMIENTO DE  
**GUADALCÁZAR**  
 ATENCIÓN CERCA DE TI  
 ADMINISTRACIÓN 2024-2027

H. AYUNTAMIENTO DE  
**GUADALCÁZAR**  
 ATENCIÓN CERCA DE TI  
 ADMINISTRACIÓN 2024-2027

H. AYUNTAMIENTO DE  
**GUADALCÁZAR**  
 ATENCIÓN CERCA DE TI  
 ADMINISTRACIÓN 2024-2027

H. AYUNTAMIENTO DE  
**GUADALCÁZAR**  
 ATENCIÓN CERCA DE TI  
 ADMINISTRACIÓN 2024-2027

 <b>MUNICIPIO DE GUADALUPE (a)</b> Balance Presupuestario - LDF Del 1 de Enero al 31 de Diciembre de 2025 (b) (PESOS)
--

Concepto (c)	Estimado/ Aprobado (d)	Devengado	Recaudado/ Pagado
<b>A. Ingresos Totales (A = A1+A2+A3)</b>	195,763,428	156,968,719	156,968,719
A1. Ingresos de Libre Disposición	66,904,624	74,455,780	74,455,780
A2. Transferencias Federales Etiquetadas	128,858,804	82,512,939	82,512,939
A3. Financiamiento Neto	0	0	0
<b>B. Egresos Presupuestarios<sup>1</sup> (B = B1+B2)</b>	195,763,428	168,262,759	163,568,226
B1. Gasto No Etiquetado (sin incluir Amortización de la Deuda Pública)	66,904,624	85,199,850	80,632,689
B2. Gasto Etiquetado (sin incluir Amortización de la Deuda Pública)	128,858,804	83,062,909	82,935,537
<b>C. Remanentes del Ejercicio Anterior (C = C1 + C2)</b>	0	0	0
C1. Remanentes de Ingresos de Libre Disposición aplicados en el periodo			
C2. Remanentes de Transferencias Federales Etiquetadas aplicados en el periodo			
<b>I. Balance Presupuestario (I = A - B + C)</b>	0	-11,294,040	-6,599,507
<b>II. Balance Presupuestario sin Financiamiento Neto (II = I - A3)</b>	0	-11,294,040	-6,599,507
<b>III. Balance Presupuestario sin Financiamiento Neto y sin Remanentes del Ejercicio Anterior (III = II - C)</b>	0	-11,294,040	-6,599,507

Concepto	Aprobado	Devengado	Pagado
<b>E. Intereses, Comisiones y Gastos de la Deuda (E = E1+E2)</b>	0	0	0
E1. Intereses, Comisiones y Gastos de la Deuda con Gasto No Etiquetado			
E2. Intereses, Comisiones y Gastos de la Deuda con Gasto Etiquetado			
<b>IV. Balance Primario (IV = III + E)</b>	0	-11,294,040	-6,599,507

Concepto	Estimado/ Aprobado	Devengado	Recaudado/ Pagado
<b>F. Financiamiento (F = F1 + F2)</b>	0	0	0
F1. Financiamiento con Fuente de Pago de Ingresos de Libre Disposición			
F2. Financiamiento con Fuente de Pago de Transferencias Federales Etiquetadas	0	0	0
<b>G. Amortización de la Deuda (G = G1 + G2)</b>	0	0	0
G1. Amortización de la Deuda Pública con Gasto No Etiquetado	0	0	0
G2. Amortización de la Deuda Pública con Gasto Etiquetado	0	0	0
<b>A3. Financiamiento Neto (A3 = F - G)</b>	0	0	0

Concepto	Estimado/ Aprobado	Devengado	Recaudado/ Pagado
A1. Ingresos de Libre Disposición	66,904,624	74,455,780	74,455,780
A3.1 Financiamiento Neto con Fuente de Pago de Ingresos de Libre Disposición (A3.1 = F1 - G1)	0	0	0
F1. Financiamiento con Fuente de Pago de Ingresos de Libre Disposición	0	0	0
G1. Amortización de la Deuda Pública con Gasto No Etiquetado	0	0	0
B1. Gasto No Etiquetado (sin incluir Amortización de la Deuda Pública)	66,904,624	85,199,850	80,632,689
C1. Remanentes de Ingresos de Libre Disposición aplicados en el periodo		0	0
<b>V. Balance Presupuestario de Recursos Disponibles (V = A1 + A3.1 - B1 + C1)</b>	0	-10,744,070	-6,176,909
<b>VI. Balance Presupuestario de Recursos Disponibles sin Financiamiento Neto (VI = V - A3.1)</b>	0	-10,744,070	-6,176,909

Concepto	Estimado/ Aprobado	Devengado	Recaudado/ Pagado
A2. Transferencias Federales Etiquetadas	128,858,804	82,512,939	82,512,939
A3.2 Financiamiento Neto con Fuente de Pago de Transferencias Federales Etiquetadas (A3.2 = F2 - G2)	0	0	0
F2. Financiamiento con Fuente de Pago de Transferencias Federales Etiquetadas	0	0	0
G2. Amortización de la Deuda Pública con Gasto Etiquetado	0	0	0
B2. Gasto Etiquetado (sin incluir Amortización de la Deuda Pública)	128,858,804	83,062,909	82,935,537
C2. Remanentes de Transferencias Federales Etiquetadas aplicados en el periodo		0	0
VII. Balance Presupuestario de Recursos Etiquetados (VII = A2 + A3.2 - B2 + C2)	0	-549,970	-422,598
VIII. Balance Presupuestario de Recursos Etiquetados sin Financiamiento Neto (VIII = VII - A3.2)	0	-549,970	-422,598

H. AYUNTAMIENTO DE  
**GUADALCÁZAR**  
 LIC. SUMARO VERDIN PUENTE.  
 PRESIDENTE MUNICIPAL  
 ATENCIÓN CERCA DE TI  
 ADMINISTRACIÓN 2024- 2027

SECRETARÍA GENERAL  
 ESTADOS UNIDOS MEXICANOS  
 LIC. ERIC GARCÍA CORONADO  
 SECRETARIO DEL H. AYUNTAMIENTO  
 Vo.Bo.

H. AYUNTAMIENTO DE  
**GUADALCÁZAR**  
 ATENCIÓN CERCA DE TI  
 ADMINISTRACIÓN 2024- 2027

H. AYUNTAMIENTO DE  
**GUADALCÁZAR**  
 C.P. JAVIER ZUÑIGA PESQUERA  
 TESORERO MUNICIPAL  
 ELABORÓ  
 ATENCIÓN CERCA DE TI  
 ADMINISTRACIÓN 2024- 20

LIC. BEATRIZ ARENAS RAMÍREZ  
 CONTRALOR MUNICIPAL  
 REVISÓ.

CONTRALORIA INTERNA  
 ESTADOS UNIDOS MEXICANOS  
 H. AYUNTAMIENTO DE  
**GUADALCÁZAR**  
 ATENCIÓN CERCA DE TI  
 ADMINISTRACIÓN 2024- 2027

Concepto (c)	Ingreso					Diferencia (e)
	Estimado (d)	Ampliaciones/ (Reducciones)	Modificado	Devengado	Recaudado	
<b>Ingresos de Libre Disposición</b>						
A. Impuestos	4,170,000	0	4,170,000	2,013,144	2,013,144	-2,156,856
B. Cuotas y Aportaciones de Seguridad Social			0			0
C. Contribuciones de Mejoras			0			0
D. Derechos	4,364,550	0	4,364,550	608,749	608,749	-3,755,801
E. Productos			0			0
F. Aprovechamientos	3,040,000	0	3,040,000	13,629,294	13,629,294	10,589,294
G. Ingresos por Ventas de Bienes y Prestación Servicios	80,000	0	80,000	81,904	81,904	1,904
H. Participaciones (H=h1+h2+h3+h4+h5+h6+h7+h8+h9+h10+h11)	52,417,196	0	52,417,196	57,381,140	57,381,140	4,963,944
h1) Fondo General de Participaciones	36,668,167	0	36,668,167	39,519,638	39,519,638	2,851,471
h2) Fondo de Fomento Municipal	11,380,508	0	11,380,508	13,093,123	13,093,123	1,712,615
h3) Fondo de Fiscalización y Recaudación	2,133,028	0	2,133,028	3,163,109	3,163,109	1,030,081
h4) Fondo de Compensación			0			0
h5) Fondo de Extracción de Hidrocarburos			0			0
h6) Impuesto Especial Sobre Producción y Servicios	819,218	0	819,218	859,707	859,707	40,489
h7) 0.136% de la Recaudación Federal Participable			0			0
h8) 3.17% Sobre Extracción de Petróleo			0			0
h9) Gasolinás y Diésel	1,307,644	0	1,307,644	728,675	728,675	-578,969
h10) Fondo del Impuesto Sobre la Renta	108,631	0	108,631	16,888	16,888	-91,743
h11) Fondo de Estabilización de los Ingresos de las Entidades Federativas			0			0
I. Incentivos Derivados de la Colaboración Fiscal (I=i1+i2+i3+i4+i5)	2,832,879	0	2,832,879	741,549	741,549	-2,091,330
i1) Tenencia o Uso de Vehículos	0	0	0	74,012	74,012	74,012
i2) Fondo de Compensación ISAN	116,571	0	116,571	109,846	109,846	-6,725
i3) Impuesto Sobre Automóviles Nuevos	2,716,308	0	2,716,308	557,691	557,691	-2,158,616
i4) Fondo de Compensación de Repecos-Intermedios			0			0
i5) Otros Incentivos Económicos			0			0
J. Transferencias y Asignaciones			0			0
K. Convenios	0	0	0	0	0	0
k1) Otros Convenios y Subsidios			0			0
L. Otros Ingresos de Libre Disposición (L=l1+l2)	0	0	0	0	0	0
l1) Participaciones en Ingresos Locales			0			0
l2) Otros Ingresos de Libre Disposición			0			0
<b>I. Total de Ingresos de Libre Disposición (I=A+B+C+D+E+F+G+H+I+J+K+L)</b>	<b>66,904,624</b>	<b>0</b>	<b>66,904,624</b>	<b>74,455,780</b>	<b>74,455,780</b>	<b>7,551,155</b>
<b>Ingresos Excedentes de Ingresos de Libre Disposición</b>						<b>7,551,155</b>
<b>Transferencias Federales Etiquetadas</b>						
A. Aportaciones (A=a1+a2+a3+a4+a5+a6+a7+a8)	86,858,804	0	86,858,804	82,512,939	82,512,939	-4,345,865
a1) Fondo de Aportaciones para la Nómina Educativa y Gasto Operativo			0			0
a2) Fondo de Aportaciones para los Servicios de Salud			0			0
a3) Fondo de Aportaciones para la Infraestructura Social	63,438,953	0	63,438,953	58,141,219	58,141,219	-5,297,734
a4) Fondo de Aportaciones para el Fortalecimiento de los Municipios y de las Demarcaciones Territoriales del Distrito Federal	23,419,851	0	23,419,851	24,371,720	24,371,720	951,869
a5) Fondo de Aportaciones Múltiples			0			0
a6) Fondo de Aportaciones para la Educación Tecnológica y de Adultos			0			0
a7) Fondo de Aportaciones para la Seguridad Pública de los Estados y del Distrito Federal			0			0
a8) Fondo de Aportaciones para el Fortalecimiento de las Entidades Federativas			0			0
B. Convenios (B=b1+b2+b3+b4)	42,000,000	0	42,000,000	0	0	-42,000,000
b1) Convenios de Protección Social en Salud			0			0
b2) Convenios de Descentralización			0			0
b3) Convenios de Reasignación			0			0
b4) Otros Convenios y Subsidios	42,000,000	0	42,000,000	0	0	-42,000,000
C. Fondos Distintos de Aportaciones (C=c1+c2)	0	0	0	0	0	0
c1) Fondo para Entidades Federativas y Municipios Productores de Hidrocarburos			0			0
c2) Fondo Minero			0			0
D. Transferencias, Asignaciones, Subsidios y Subvenciones, y Pensiones y Jubilaciones			0			0
E. Otras Transferencias Federales Etiquetadas			0			0
<b>II. Total de Transferencias Federales Etiquetadas (II = A + B + C + D + E)</b>	<b>128,858,804</b>	<b>0</b>	<b>128,858,804</b>	<b>82,512,939</b>	<b>82,512,939</b>	<b>-46,345,865</b>
<b>III. Ingresos Derivados de Financiamientos (III = A)</b>	<b>0</b>	<b>0</b>	<b>0</b>	<b>0</b>	<b>0</b>	<b>0</b>
A. Ingresos Derivados de Financiamientos			0			0



MUNICIPIO DE GUADALCAZAR (a)  
 Estado Analítico de Ingresos Detallado - LDF  
 Del 1 de Enero al 31 de Diciembre de 2025 (b)  
 (PESOS)

Concepto (c)	Ingreso					Diferencia (e)
	Estimado (d)	Ampliaciones/ (Reducciones)	Modificado	Devengado	Recaudado	
IV. Total de Ingresos (IV = I + II + III)	195,763,428	0	195,763,428	156,968,719	156,968,719	-38,794,709
<b>Datos Informativos</b>						
1. Ingresos Derivados de Financiamientos con Fuente de Pago de Ingresos de Libre Disposición			0			0
2. Ingresos Derivados de Financiamientos con Fuente de Pago de Transferencias Federales Etiquetadas						0
3. Ingresos Derivados de Financiamientos (3 = 1 + 2)	0	0	0	0	0	0



LIC. GUMARO VERDIN PUENTE.  
 PRESIDENTE MUNICIPAL.  
 AUTORIZÓ.

H. AYUNTAMIENTO DE  
**GUADALCÁZAR**  
 ATENCIÓN CERCA DE TI  
 ADMINISTRACIÓN 2024-2027



H. AYUNTAMIENTO DE  
**GUADALCÁZAR**  
 ATENCIÓN CERCA DE TI  
 ADMINISTRACIÓN 2024-2027



H. AYUNTAMIENTO DE  
**GUADALCÁZAR**  
 ATENCIÓN CERCA DE TI  
 ADMINISTRACIÓN 2024-2027



H. AYUNTAMIENTO DE  
**GUADALCÁZAR**  
 ATENCIÓN CERCA DE TI  
 ADMINISTRACIÓN 2024-2027

LIC. BEATRIZ ARENAS RAMÍREZ.  
 CONTRALOR MUNICIPAL.  
 REVISÓ.

MUNICIPIO DE GUADALCAZAR (a)						
Estado Analítico del Ejercicio del Presupuesto de Egresos Detallado - LDF						
Clasificación por Objeto del Gasto (Capítulo y Concepto)						
Del 1 de Enero al 31 de Diciembre de 2025 (b)						
(PESOS)						
Concepto (c)	Egresos					Subejercicio (e)
	Aprobado (d)	Ampliaciones/ (Reducciones)	Modificado	Devengado	Pagado	
<b>I. Gasto No Etiquetado (I=A+B+C+D+E+F+G+H+I)</b>	<b>66,964,624</b>	<b>38,881,268</b>	<b>105,785,894</b>	<b>85,198,856</b>	<b>80,632,688</b>	<b>20,586,044</b>
<b>A. Servicios Personales (A=a1+a2+a3+a4+a5+a6+a7)</b>	<b>55,563,824</b>	<b>5,051,580</b>	<b>60,615,204</b>	<b>49,295,347</b>	<b>44,780,130</b>	<b>11,319,857</b>
a1) Remuneraciones al Personal de Carácter Permanente	47,320,000	3,803,941	51,123,941	40,580,207	40,580,207	10,543,733
a2) Remuneraciones al Personal de Carácter Transitorio			0	0	0	0
a3) Remuneraciones Adicionales y Especiales	7,743,824	1,187,640	8,931,263	8,655,140	4,139,923	276,124
a4) Seguridad Social			0	0	0	0
a5) Otras Prestaciones Sociales y Económicas	500,000	80,000	580,000	60,000	60,000	500,000
a6) Previsiones			0	0	0	0
a7) Pago de Estímulos a Servidores Públicos			0	0	0	0
<b>B. Materiales y Suministros (B=b1+b2+b3+b4+b5+b6+b7+b8+b9)</b>	<b>3,850,000</b>	<b>1,588,381</b>	<b>5,438,381</b>	<b>3,224,503</b>	<b>3,224,503</b>	<b>2,213,878</b>
b1) Materias de Administración, Emisión de Documentos y Artículos Oficiales	700,000	97,614	797,614	332,486	332,486	465,128
b2) Alimentos y Utensilios	0	0	0	0	0	0
b3) Materias Primas y Materiales de Producción y Comercialización	0	0	0	0	0	0
b4) Materiales y Artículos de Construcción y de Reparación	100,000	728,175	828,175	709,570	709,570	118,805
b5) Productos Químicos, Farmacéuticos y de Laboratorio	0	206,952	206,952	206,952	206,952	0
b6) Combustibles, Lubricantes y Aditivos	2,750,000	55,800	2,805,800	1,271,269	1,271,269	1,534,531
b7) Vestuario, Blancos, Prendas de Protección y Artículos Deportivos	0	85,155	85,155	85,366	85,366	3,789
b8) Materiales y Suministros Para Seguridad			0	0	0	0
b9) Herramientas, Refacciones y Accesorios Menores	300,000	410,685	710,685	618,861	618,861	91,824
<b>C. Servicios Generales (C=c1+c2+c3+c4+c5+c6+c7+c8+c9)</b>	<b>4,991,001</b>	<b>18,294,902</b>	<b>23,285,903</b>	<b>19,436,243</b>	<b>19,436,243</b>	<b>3,849,959</b>
c1) Servicios Básicos	3,210,000	3,546,080	6,756,080	3,481,512	3,481,512	3,276,568
c2) Servicios de Arrendamiento	250,000	628,320	878,320	829,674	829,674	48,646
c3) Servicios Profesionales, Científicos, Técnicos y Otros Servicios	1,068,291	5,195,157	6,263,448	6,205,299	6,205,299	78,149
c4) Servicios Financieros, Bancarios y Comerciales	55,000	51,350	106,350	84,036	84,036	41,714
c5) Servicios de Instalación, Reparación, Mantenimiento y Conservación	167,710	10,375	178,085	23,487	23,487	154,598
c6) Servicios de Comunicación Social y Publicidad	50,000	223,120	273,120	233,600	233,600	39,520
c7) Servicios de Transporte y Viáticos	50,000	0	50,000	0	0	50,000
c8) Servicios Oficiales	100,000	8,638,500	8,738,500	8,598,035	8,598,035	140,465
c9) Otros Servicios Generales	20,000	0	20,000	0	0	20,000
<b>D. Transferencias, Asignaciones, Subsidios y Otras Ayudas (D=d1+d2+d3+d4+d5+d6+d7+d8+d9)</b>	<b>2,000,000</b>	<b>2,078,516</b>	<b>4,078,516</b>	<b>2,976,047</b>	<b>2,924,104</b>	<b>1,102,470</b>
d1) Transferencias Internas y Asignaciones al Sector Público			0	0	0	0
d2) Transferencias al Resto del Sector Público			0	0	0	0
d3) Subsidios y Subvenciones			0	0	0	0
d4) Ayudas Sociales	2,000,000	2,078,516	4,078,516	2,976,047	2,924,104	1,102,470
d5) Pensiones y Jubilaciones			0	0	0	0
d6) Transferencias a Fideicomisos, Mandatos y Otros Análogos			0	0	0	0
d7) Transferencias a la Seguridad Social			0	0	0	0
d8) Donativos			0	0	0	0
d9) Transferencias al Exterior			0	0	0	0
<b>E. Bienes Muebles, Inmuebles e Intangibles (E=e1+e2+e3+e4+e5+e6+e7+e8+e9)</b>	<b>0</b>	<b>1,585,900</b>	<b>1,585,900</b>	<b>1,579,704</b>	<b>1,579,704</b>	<b>6,196</b>
e1) Mobiliario y Equipo de Administración	0	76,500	76,500	71,804	71,804	4,696
e2) Mobiliario y Equipo Educativo y Recreativo			0	0	0	0
e3) Equipo e Instrumental Médico y de Laboratorio			0	0	0	0
e4) Vehículos y Equipo de Transporte	0	1,509,400	1,509,400	1,507,900	1,507,900	1,500
e5) Equipo de Defensa y Seguridad			0	0	0	0
e6) Maquinaria, Otros Equipos y Herramientas			0	0	0	0
e7) Activos Biológicos			0	0	0	0
e8) Bienes Inmuebles			0	0	0	0
e9) Activos Intangibles	0	0	0	0	0	0
<b>F. Inversión Pública (F=f1+f2+f3)</b>	<b>0</b>	<b>0</b>	<b>0</b>	<b>0</b>	<b>0</b>	<b>0</b>
f1) Obras Públicas en Bienes de Dominio Público			0	0	0	0
f2) Obras Públicas en Bienes Propios			0	0	0	0
f3) Proyectos Productivos y Acciones de Fomento			0	0	0	0
<b>G. Inversiones Financieras y Otras Provisiones (G=g1+g2+g3+g4+g5+g6+g7)</b>	<b>0</b>	<b>0</b>	<b>0</b>	<b>0</b>	<b>0</b>	<b>0</b>
g1) Inversiones Para el Fomento de Actividades Productivas			0	0	0	0
g2) Acciones y Participaciones de Capital			0	0	0	0
g3) Compra de Títulos y Valores			0	0	0	0
g4) Concesión de Préstamos			0	0	0	0
g5) Inversiones en Fideicomisos, Mandatos y Otros Análogos			0	0	0	0
Fideicomiso de Desastres Naturales (Informativo)			0	0	0	0
g6) Otras Inversiones Financieras			0	0	0	0
g7) Provisiones para Contingencias y Otras Erogaciones Especiales			0	0	0	0
<b>H. Participaciones y Aportaciones (H=h1+h2+h3)</b>	<b>0</b>	<b>0</b>	<b>0</b>	<b>0</b>	<b>0</b>	<b>0</b>
h1) Participaciones			0	0	0	0
h2) Aportaciones			0	0	0	0
h3) Convenios			0	0	0	0
<b>I. Deuda Pública (I=i1+i2+i3+i4+i5+i6+i7)</b>	<b>500,000</b>	<b>10,281,990</b>	<b>10,781,990</b>	<b>8,688,006</b>	<b>8,688,006</b>	<b>2,093,984</b>
i1) Amortización de la Deuda Pública	0	0	0	0	0	0
i2) Intereses de la Deuda Pública			0	0	0	0
i3) Comisiones de la Deuda Pública			0	0	0	0
i4) Gastos de la Deuda Pública			0	0	0	0
i5) Costo por Coberturas			0	0	0	0
i6) Apoyos Financieros			0	0	0	0
i7) Adeudos de Ejercicios Fiscales Anteriores (ADEFAS)	500,000	10,281,990	10,781,990	8,688,006	8,688,006	2,093,984

MUNICIPIO DE GUADALCÁZAR (a)						
Estado Analítico del Ejercicio del Presupuesto de Egresos Detallado - LDF						
Clasificación por Objeto del Gasto (Capítulo y Concepto)						
Del 1 de Enero al 31 de Diciembre de 2025 (b)						
(PESOS)						
Concepto (c)	Egresos					Subejercicio (e)
	Aprobado (d)	Ampliaciones/ (Reducciones)	Modificado	Devengado	Pagado	
<b>II. Gasto Etiquetado (II=A+B+C+D+E+F+G+H)</b>	<b>128,858,804</b>	<b>-3,823,461</b>	<b>124,935,343</b>	<b>83,062,909</b>	<b>82,935,537</b>	<b>41,872,434</b>
<b>A. Servicios Personales (A=a1+a2+a3+a4+a5+a6+a7)</b>	<b>4,302,500</b>	<b>-2,850,047</b>	<b>1,452,453</b>	<b>1,452,453</b>	<b>1,452,453</b>	<b>0</b>
a1) Remuneraciones al Personal de Carácter Permanente	3,500,000	-2,286,372	1,213,628	1,213,628	1,213,628	0
a2) Remuneraciones al Personal de Carácter Transitorio			0	0	0	0
a3) Remuneraciones Adicionales y Especiales	802,500	-563,674	238,826	238,826	238,826	0
a4) Seguridad Social			0	0	0	0
a5) Otras Prestaciones Sociales y Económicas			0	0	0	0
a6) Provisiones			0	0	0	0
a7) Pago de Estímulos a Servidores Públicos			0	0	0	0
<b>B. Materiales y Suministros (B=b1+b2+b3+b4+b5+b6+b7+b8+b9)</b>	<b>4,200,000</b>	<b>818,898</b>	<b>5,018,898</b>	<b>5,018,898</b>	<b>4,965,572</b>	<b>0</b>
b1) Materiales de Administración, Emisión de Documentos y Artículos Oficiales	300,000	-77,902	222,098	222,098	222,098	0
b2) Alimentos y Utensilios			0	0	0	0
b3) Materias Primas y Materiales de Producción y Comercialización			0	0	0	0
b4) Materiales y Artículos de Construcción y de Reparación	0	1,782,832	1,782,832	1,782,832	1,729,506	0
b5) Productos Químicos, Farmacéuticos y de Laboratorio	0	476,555	476,555	476,555	476,555	0
b6) Combustibles, Lubricantes y Aditivos	2,300,000	-795,482	1,504,518	1,504,518	1,504,518	0
b7) Vestuario, Blancos, Prendas de Protección y Artículos Deportivos	800,000	-425,088	374,912	374,912	374,912	0
b8) Materiales y Suministros Para Seguridad	300,000	16,100	316,100	316,100	316,100	0
b9) Herramientas, Refacciones y Accesorios Menores	500,000	-158,117	341,883	341,883	341,883	0
<b>C. Servicios Generales (C=c1+c2+c3+c4+c5+c6+c7+c8+c9)</b>	<b>9,017,489</b>	<b>-450,450</b>	<b>8,567,049</b>	<b>8,567,049</b>	<b>8,492,572</b>	<b>327</b>
c1) Servicios Básicos	7,157,489	-1,687,582	5,469,907	5,469,907	5,469,907	0
c2) Servicios de Arrendamiento	1,800,000	-577,101	1,222,899	1,222,899	1,148,752	0
c3) Servicios Profesionales, Científicos, Técnicos y Otros Servicios	0	1,461,702	1,461,702	1,461,702	1,461,702	0
c4) Servicios Financieros, Bancarios y Comerciales	20,000	-7,340	12,660	12,660	12,333	327
c5) Servicios de Instalación, Reparación, Mantenimiento y Conservación	0	367,440	367,440	367,440	367,440	0
c6) Servicios de Comunicación Social y Publicidad			0	0	0	0
c7) Servicios de Tratado y Viáticos			0	0	0	0
c8) Servicios Oficiales			0	0	0	0
c9) Otros Servicios Generales	0	2,441	2,441	2,441	2,441	0
<b>D. Transferencias, Asignaciones, Subsidios y Otras Ayudas (D=d1+d2+d3+d4+d5+d6+d7+d8+d9)</b>	<b>5,700,000</b>	<b>1,742,227</b>	<b>7,442,227</b>	<b>7,442,227</b>	<b>7,442,227</b>	<b>0</b>
d1) Transferencias Internas y Asignaciones al Sector Público			0	0	0	0
d2) Transferencias al Resto del Sector Público			0	0	0	0
d3) Subsidios y Subvenciones			0	0	0	0
d4) Ayudas Sociales	5,700,000	1,742,227	7,442,227	7,442,227	7,442,227	0
d5) Pensiones y Jubilaciones			0	0	0	0
d6) Transferencias a Fideicomisos, Mandatos y Otros Análogos			0	0	0	0
d7) Transferencias a la Seguridad Social			0	0	0	0
d8) Donativos			0	0	0	0
d9) Transferencias al Exterior			0	0	0	0
<b>E. Bienes Muebles, Inmuebles e Intangibles (E=e1+e2+e3+e4+e5+e6+e7+e8+e9)</b>	<b>199,852</b>	<b>640,368</b>	<b>840,220</b>	<b>840,220</b>	<b>840,220</b>	<b>0</b>
e1) Mobiliario y Equipo de Administración	0	5,220	5,220	5,220	5,220	0
e2) Mobiliario y Equipo Educativo y Recreativo			0	0	0	0
e3) Equipo e Instrumental Médico y de Laboratorio			0	0	0	0
e4) Vehículos y Equipo de Transporte	0	835,000	835,000	835,000	835,000	0
e5) Equipo de Defensa y Seguridad	100,000	-100,000	0	0	0	0
e6) Maquinaria, Otros Equipos y Herramientas	99,852	-99,852	0	0	0	0
e7) Activos Biológicos			0	0	0	0
e8) Bienes Inmuebles			0	0	0	0
e9) Activos Intangibles			0	0	0	0
<b>F. Inversión Pública (F=f1+f2+f3)</b>	<b>105,438,953</b>	<b>-3,824,457</b>	<b>101,614,496</b>	<b>59,742,389</b>	<b>59,742,389</b>	<b>41,872,107</b>
f1) Obras Públicas en Bienes de Dominio Público	83,438,953	-3,896,562	79,542,391	59,742,389	59,742,389	2
f2) Obras Públicas en Bienes Propios	42,000,000	-127,896	41,872,104	0	0	41,872,105
f3) Proyectos Productivos y Acciones de Fomento			0	0	0	0
<b>G. Inversiones Financieras y Otras Provisiones (G=g1+g2+g3+g4+g5+g6+g7)</b>	<b>0</b>	<b>0</b>	<b>0</b>	<b>0</b>	<b>0</b>	<b>0</b>
g1) Inversiones Para el Fomento de Actividades Productivas			0	0	0	0
g2) Acciones y Participaciones de Capital			0	0	0	0
g3) Compra de Títulos y Valores			0	0	0	0
g4) Concesión de Préstamos			0	0	0	0
g5) Inversiones en Fideicomisos, Mandatos y Otros Análogos			0	0	0	0
Fideicomiso de Desastres Naturales (Informativo)			0	0	0	0
g6) Otras Inversiones Financieras			0	0	0	0
g7) Provisiones para Contingencias y Otras erogaciones Especiales			0	0	0	0
<b>H. Participaciones y Aportaciones (H=h1+h2+h3)</b>	<b>0</b>	<b>0</b>	<b>0</b>	<b>0</b>	<b>0</b>	<b>0</b>
h1) Participaciones			0	0	0	0
h2) Aportaciones			0	0	0	0
h3) Convenios			0	0	0	0
<b>I. Deuda Pública (I=i1+i2+i3+i4+i5+i6+i7)</b>	<b>0</b>	<b>0</b>	<b>0</b>	<b>0</b>	<b>0</b>	<b>0</b>
i1) Autorización de la Deuda Pública			0	0	0	0
i2) Intereses de la Deuda Pública			0	0	0	0
i3) Compras de la Deuda Pública			0	0	0	0
i4) Compras de Bienes Públicos			0	0	0	0
i5) Compras de Bienes Propios			0	0	0	0
i6) Pagos de Intereses de la Deuda Pública			0	0	0	0
i7) Pagos de Intereses de la Deuda Pública Anteriores (ADEFAS)			0	0	0	0
<b>III. Total</b>	<b>195,763,428</b>	<b>34,992,286</b>	<b>230,721,237</b>	<b>168,262,759</b>	<b>163,568,226</b>	<b>62,458,478</b>

H. AYUNTAMIENTO DE  
**GUADALCÁZAR**  
ATENCIÓN CERCA DE TI  
PRESIDENTE MUNICIPAL  
ADMINISTRACIÓN 2024-2027

H. AYUNTAMIENTO DE  
**GUADALCÁZAR**  
ATENCIÓN CERCA DE TI  
ADMINISTRACIÓN

SECRETARÍA GENERAL  
ESTADOS UNIDOS MEXICANOS  
LIC. ERIC GARCÍA GONZÁLEZ  
SECRETARIO DEL H. AYUNTAMIENTO  
V.O. 02

SECRETARÍA INTERNA  
ESTADOS UNIDOS MEXICANOS  
LIC. JAVIER SORIANO PASCUAL  
SECRETARIO DE ADMINISTRACIÓN  
REVISOR

H. AYUNTAMIENTO DE  
**GUADALCÁZAR**  
ATENCIÓN CERCA DE TI  
ADMINISTRACIÓN 2024-2027

H. AYUNTAMIENTO DE  
**GUADALCÁZAR**  
ATENCIÓN CERCA DE TI  
ADMINISTRACIÓN

Concepto (c)	Egresos					Subejercicio (e)
	Aprobado (d)	Ampliaciones/ (Reducciones)	Modificado	Devengado	Pagado	
<b>I. Gasto No Etiquetado (I=A+B+C+D+E+F+G+H)</b>	<b>66,904,624</b>	<b>38,881,269</b>	<b>105,785,894</b>	<b>85,199,850</b>	<b>80,632,689</b>	<b>20,586,044</b>
TESORERIA	66,904,624	38,016,557	104,921,182	84,335,176	79,768,016	20,586,006
INFRAESTRUCTURA	0	0	0	0	0	0
FORTALECIMIENTO	0	0	0	0	0	0
OTROS	0	864,712	864,712	864,673	864,673	38
						0
						0
						0
						0
<b>II. Gasto Etiquetado (II=A+B+C+D+E+F+G+H)</b>	<b>128,858,804</b>	<b>-3,923,461</b>	<b>124,935,343</b>	<b>83,062,909</b>	<b>82,935,537</b>	<b>41,872,434</b>
TESORERIA	0	0	0	0	0	0
INFRAESTRUCTURA	63,438,953	-5,294,722	58,144,231	58,144,203	58,144,203	28
FORTALECIMIENTO	23,419,851	952,092	24,371,943	24,371,730	24,371,730	213
OTROS	42,000,000	419,169	42,419,169	546,976	419,603	41,872,193
						0
						0
						0
						0
<b>III. Total de Egresos (III = I + II)</b>	<b>195,763,428</b>	<b>34,957,808</b>	<b>168,262,759</b>	<b>168,262,759</b>	<b>163,568,226</b>	<b>62,458,478</b>



*[Handwritten signature]*



*[Handwritten signature]*

H. AYUNTAMIENTO DE GUADALCÁZAR  
 GUMARO VERDIN PUENTE  
 PRESIDENTE MUNICIPAL  
 ATENCIÓN CERCA DE TI  
 ADMINISTRACIÓN 2024-2027


LIC. ERIK GARCIA CORONADO  
 SECRETARIO DEL H. AYUNTAMIENTO  
 Vo.Bo.

H. AYUNTAMIENTO DE GUADALCÁZAR  
 ATENCIÓN CERCA DE TI  
 ADMINISTRACIÓN 2024-2027

H. AYUNTAMIENTO DE GUADALCÁZAR  
 JAVIER ZUÑIGA PESQUERA  
 TRESERO MUNICIPAL  
 ATENCIÓN CERCA DE TI ELABORÓ  
 ADMINISTRACIÓN 2024-2027

LIC. BEATRIZ ARENAS RAMIREZ  
 CONTRALOR MUNICIPAL  
 REVISÓ


H. AYUNTAMIENTO DE GUADALCÁZAR  
 ATENCIÓN CERCA DE TI  
 ADMINISTRACIÓN 2024-2027

 <b>MUNICIPIO DE GUADALUPE (a)</b> Estado Analítico del Ejercicio del Presupuesto de Egresos Detallado - LDF Clasificación Funcional (Finalidad y Función) Del 1 de Enero al 31 de Diciembre de 2025 (b) (PESOS)						
Concepto (c)	Egresos					Subejercicio (e)
	Aprobado (d)	Ampliaciones/ (Reducciones)	Modificado	Devengado	Pagado	
<b>I. Gasto No Etiquetado (I=A+B+C+D)</b>	<b>66,904,624</b>	<b>38,881,269</b>	<b>105,785,894</b>	<b>85,199,850</b>	<b>80,632,689</b>	<b>20,586,044</b>
<b>A. Gobierno (A=a1+a2+a3+a4+a5+a6+a7+a8)</b>	<b>64,904,624</b>	<b>35,938,091</b>	<b>100,842,716</b>	<b>81,359,141</b>	<b>76,843,924</b>	<b>19,483,574</b>
a1) Legislación	500,000	10,281,990	10,781,990	8,688,006	8,688,006	2,093,984
a2) Justicia			0			0
a3) Coordinación de la Política de Gobierno	2,000,000	2,823,857	4,823,857	4,175,514	3,455,598	648,343
a4) Relaciones Exteriores			0			0
a5) Asuntos Financieros y Hacendarios	62,404,624	22,832,244	85,236,869	68,485,621	64,700,321	16,741,247
a6) Seguridad Nacional			0			0
a7) Asuntos de Orden Público y de Seguridad Interior			0			0
a8) Otros Servicios Generales			0			0
<b>B. Desarrollo Social (B=b1+b2+b3+b4+b5+b6+b7)</b>	<b>2,000,000</b>	<b>2,943,178</b>	<b>4,943,178</b>	<b>3,840,709</b>	<b>3,788,765</b>	<b>1,102,470</b>
b1) Protección Ambiental			0			0
b2) Vivienda y Servicios a la Comunidad	0	864,662	864,662	864,662	864,662	0
b3) Salud	1,500,000	-820,903	679,098	82,200	82,200	596,897
b4) Recreación, Cultura y Otras Manifestaciones Sociales	205,000	30,856	235,856	69,406	69,406	166,450
b5) Educación	150,000	100,080	250,080	123,023	123,023	127,057
b6) Protección Social	100,000	0	100,000	0	0	100,000
b7) Otros Asuntos Sociales	45,000	2,766,483	2,813,483	2,701,418	2,649,474	112,065
<b>C. Desarrollo Económico (C=c1+c2+c3+c4+c5+c6+c7+c8+c9)</b>	<b>0</b>	<b>0</b>	<b>0</b>	<b>0</b>	<b>0</b>	<b>0</b>
c1) Asuntos Económicos, Comerciales y Laborales en General			0			0
c2) Agropecuaria, Silvicultura, Pesca y Caza			0			0
c3) Combustibles y Energía			0			0
c4) Minería, Manufacturas y Construcción			0			0
c5) Transporte			0			0
c6) Comunicaciones			0			0
c7) Turismo			0			0
c8) Ciencia, Tecnología e Innovación			0			0
c9) Otras Industrias y Otros Asuntos Económicos			0			0
<b>D. Otras No Clasificadas en Funciones Anteriores (D=d1+d2+d3+d4)</b>	<b>0</b>	<b>0</b>	<b>0</b>	<b>0</b>	<b>0</b>	<b>0</b>
d1) Transacciones de la Deuda Pública / Costo Financiero de la Deuda			0			0
d2) Transferencias, Participaciones y Aportaciones Entre Diferentes Niveles y Ordenes de Gobierno			0			0
d3) Saneamiento del Sistema Financiero			0			0
d4) Adeudos de Ejercicios Fiscales Anteriores			0			0
<b>II. Gasto Etiquetado (II=A+B+C+D)</b>	<b>128,858,804</b>	<b>-3,823,461</b>	<b>124,935,343</b>	<b>83,062,909</b>	<b>82,935,537</b>	<b>41,872,434</b>
<b>A. Gobierno (A=a1+a2+a3+a4+a5+a6+a7+a8)</b>	<b>4,302,500</b>	<b>2,307,349</b>	<b>6,609,849</b>	<b>6,609,522</b>	<b>6,609,522</b>	<b>327</b>
a1) Legislación			0			0
a2) Justicia			0			0
a3) Coordinación de la Política de Gobierno			0			0
a4) Relaciones Exteriores			0			0
a5) Asuntos Financieros y Hacendarios	0	1,650,389	1,650,389	1,650,062	1,650,062	327
a6) Seguridad Nacional			0			0
a7) Asuntos de Orden Público y de Seguridad Interior	4,302,500	656,960	4,959,460	4,959,460	4,959,460	0
a8) Otros Servicios Generales			0			0
<b>B. Desarrollo Social (B=b1+b2+b3+b4+b5+b6+b7)</b>	<b>124,556,304</b>	<b>-8,230,810</b>	<b>118,325,494</b>	<b>76,453,387</b>	<b>76,328,014</b>	<b>41,872,107</b>
b1) Protección Ambiental	0	511,770	511,770	511,770	511,770	0
b2) Vivienda y Servicios a la Comunidad	124,556,304	-24,264,609	100,291,695	58,419,588	58,292,216	41,872,107
b3) Salud			0			0
b4) Recreación, Cultura y Otras Manifestaciones Sociales	0	13,550,119	13,550,119	13,550,119	13,550,119	0
b5) Educación	0	60,390	60,390	60,390	60,390	0
b6) Protección Social			0			0
b7) Otros Asuntos Sociales	0	3,911,520	3,911,520	3,911,520	3,911,520	0
<b>C. Desarrollo Económico (C=c1+c2+c3+c4+c5+c6+c7+c8+c9)</b>	<b>0</b>	<b>0</b>	<b>0</b>	<b>0</b>	<b>0</b>	<b>0</b>
c1) Asuntos Económicos, Comerciales y Laborales en General			0			0
c2) Agropecuaria, Silvicultura, Pesca y Caza			0			0
c3) Combustibles y Energía			0			0
c4) Minería, Manufacturas y Construcción			0			0
c5) Transporte			0			0
c6) Comunicaciones			0			0
c7) Turismo			0			0
c8) Ciencia, Tecnología e Innovación			0			0
c9) Otras Industrias y Otros Asuntos Económicos			0			0



MUNICIPIO DE GUADALCÁZAR (a)  
 Estado Analítico del Ejercicio del Presupuesto de Egresos Detallado - LDF  
 Clasificación Funcional (Finalidad y Función)  
 Del 1 de Enero al 31 de Diciembre de 2025 (b)  
 (PESOS)

Concepto (c)	Egresos					Subejercicio (e)
	Aprobado (d)	Ampliaciones/ (Reducciones)	Modificado	Devengado	Pagado	
D. Otras No Clasificadas en Funciones Anteriores (D=d1+d2+d3+d4)	0	0	0	0	0	0
d1) Transacciones de la Deuda Pública / Costo Financiero de la Deuda			0			0
d2) Transferencias, Participaciones y Aportaciones Entre Diferentes Niveles y Ordenes de Gobierno			0			0
d3) Saneamiento del Sistema Financiero			0			0
d4) Adeudos de Ejercicios Fiscales Anteriores			0			0
III. Total de Egresos (III = I + D)	195,763,428	34,957,888	230,721,317	168,262,759	163,568,226	62,458,478

  
 LIC. GUMARO VERDIN PUENTE.  
 PRESIDENTE MUNICIPAL.  
 AUTORIZÓ.

H. AYUNTAMIENTO DE  
**GUADALCÁZAR**

  
 LIC. ERIC GARCIA CORONADO.  
 SECRETARIO DEL H. AYUNTAMIENTO.  
 Vo.Bo.

H. AYUNTAMIENTO DE  
**GUADALCÁZAR**  
 ATENCIÓN CERCA DE TI  
 ADMINISTRACIÓN 2024-2027

  
 LIC. JAVIER JUJIGA PESQUERA.  
 TESORERO MUNICIPAL.  
 ELABORÓ.

H. AYUNTAMIENTO DE  
**GUADALCÁZAR**

  
 LIC. BEATRIZ ARENAS RAMIREZ.  
 CONTRALOR MUNICIPAL.  
 REVISÓ.

  
 H. AYUNTAMIENTO DE  
**GUADALCÁZAR**  
 ADMINISTRACIÓN 2024-2027



MUNICIPIO DE GUADALCÁZAR (a)  
 Estado Analítico del Ejercicio del Presupuesto de Egresos Detallado - LDF  
 Clasificación de Servicios Personales por Categoría  
 Del 1 de Enero al 31 de Diciembre de 2025 (b)  
 (PESOS)

Concepto (c)	Egresos					Subejercicio (e)
	Aprobado (d)	Ampliaciones/ (Reducciones)	Modificado	Devengado	Pagado	
<b>I. Gasto No Etiquetado (I=A+B+C+D+E+F)</b>	55,563,624	5,051,580	60,615,204	49,295,347	44,780,130	11,319,857
A. Personal Administrativo y de Servicio Público	55,563,624	5,051,580	60,615,204	49,295,347	44,780,130	11,319,857
B. Magisterio			0			0
C. Servicios de Salud (C=c1+c2)	0	0	0	0	0	0
c1) Personal Administrativo			0			0
c2) Personal Médico, Paramédico y afin			0			0
D. Seguridad Pública			0			0
E. Gastos asociados a la implementación de nuevas leyes federales o reformas a las mismas (E = e1 + e2)	0	0	0	0	0	0
e1) Nombre del Programa o Ley 1			0			0
e2) Nombre del Programa o Ley 2			0			0
F. Sentencias laborales definitivas			0			0
<b>II. Gasto Etiquetado (II=A+B+C+D+E+F)</b>	4,302,500	-2,850,047	1,452,453	1,452,453	1,452,453	0
A. Personal Administrativo y de Servicio Público			0			0
B. Magisterio			0			0
C. Servicios de Salud (C=c1+c2)	0	0	0	0	0	0
c1) Personal Administrativo			0			0
c2) Personal Médico, Paramédico y afin			0			0
D. Seguridad Pública	4,302,500	-2,850,047	1,452,453	1,452,453	1,452,453	0
E. Gastos asociados a la implementación de nuevas leyes federales o reformas a las mismas (E = e1 + e2)	0	0	0	0	0	0
e1) Nombre del Programa o Ley 1			0			0
e2) Nombre del Programa o Ley 2			0			0
F. Sentencias laborales definitivas			0			0
<b>III. Total del Gasto en Servicios Personales (III = I + II)</b>	59,866,124	2,201,533	62,067,657	50,747,800	46,232,583	11,319,857

H. AYUNTAMIENTO DE  
**GUADALCÁZAR**  
 ATENCIÓN CERCA DE TI  
 ADMINISTRACIÓN 2024-2027  
 C. MARCO VERDIN PUENTE.  
 PRESIDENTE MUNICIPAL.  
 AUTORIZÓ.

H. AYUNTAMIENTO DE  
**GUADALCÁZAR**  
 ATENCIÓN CERCA DE TI  
 ADMINISTRACIÓN 2024-2027  
 C. P. JAVIEN ZUÑIGA PESQUERA.  
 TESORERO MUNICIPAL.  
 ELABORÓ.

SECRETARÍA GENERAL  
 SECRETARÍA GENERAL DEL H. AYUNTAMIENTO.  
 Vc.Bo.  
 LIC. ENRIQUE GARCÍA CORONADO.

REVISÓ.  
 LIC. BEATRIZ ARENAS RAMÍREZ.  
 CONTRALORA MUNICIPAL.

H. AYUNTAMIENTO DE  
**GUADALCÁZAR**  
 ATENCIÓN CERCA DE TI  
 ADMINISTRACIÓN 2024-2027

H. AYUNTAMIENTO DE  
**GUADALCÁZAR**  
 ATENCIÓN CERCA DE TI  
 ADMINISTRACIÓN 2024-2027

Indicadores de Observancia	Implementación		Resultado		Fundamento	Comentarios
	SI	NO	Monto o valor	Unidad (pesos/porcentaje)		
	Mecanismo de Verificación	Fecha estimada de cumplimiento				
<b>INDICADORES PRESUPUESTARIOS</b>						
<b>A. INDICADORES CUANTITATIVOS</b>						
<b>1 Balance Presupuestario Sostenible</b>						
a. Propuesto	Iniciativa de Ley de Ingresos y Proyecto de Presupuesto de Egresos		\$ 195,763,428.12	pesos	Art. 6 y 19 de la LDF	
b. Aprobado	Ley de Ingresos y Presupuesto de Egresos		\$ 195,763,428.12	pesos	Art. 6 y 19 de la LDF	
c. Ejercido	Cuenta Pública / Formato 4 LDF		\$ 168,262,758.78	pesos	Art. 6 y 19 de la LDF	
<b>2 Balance Presupuestario de Recursos Disponibles Sostenible</b>						
a. Propuesto	Iniciativa de Ley de Ingresos y Proyecto de Presupuesto de Egresos		\$ 195,763,428.12	pesos	Art. 6 y 19 de la LDF	
b. Aprobado	Ley de Ingresos y Presupuesto de Egresos		\$ 195,763,428.12	pesos	Art. 6 y 19 de la LDF	
c. Ejercido	Cuenta Pública / Formato 4 LDF		\$ 156,968,718.86	pesos	Art. 6 y 19 de la LDF	
<b>3 Financiamiento Neto dentro del Techo de Financiamiento Neto</b>						
a. Propuesto	Iniciativa de Ley de Ingresos		\$ -	pesos	Art. 6, 19 y 46 de la LDF	
b. Aprobado	Ley de Ingresos		\$ -	pesos	Art. 6, 19 y 46 de la LDF	
c. Ejercido	Cuenta Pública / Formato 4 LDF		\$ -	pesos	Art. 6, 19 y 46 de la LDF	
<b>4 Recursos destinados a la atención de desastres naturales</b>						
<b>a. Asignación al fideicomiso para desastres naturales</b>						
a.1 Aprobado	Reporte Trim. Formato 6 a)		\$ -	pesos	Art. 9 de la LDF	
a.2 Pagado	Cuenta Pública / Formato 6 a)		\$ -	pesos	Art. 9 de la LDF	
b. Aportación promedio realizada por la Entidad Federativa durante los 5 ejercicios previos, para infraestructura dañada por desastres naturales	Autorizaciones de recursos aprobados por el FONDEN		\$ -	pesos	Art. 9 de la LDF	
c. Saldo del fideicomiso para desastres naturales	Cuenta Pública / Auxiliar de Cuentas		\$ -	pesos	Art. 9 de la LDF	
d. Costo promedio de los últimos 5 ejercicios de la reconstrucción de infraestructura dañada por desastres naturales	Autorizaciones de recursos aprobados por el FONDEN		\$ -	pesos	Art. 9 de la LDF	
<b>5 Techo para servicios personales</b>						
a. Asignación en el Presupuesto de Egresos	Reporte Trim. Formato 6 d)		\$ 59,886,123.56	pesos	Art. 10 y 21 de la LDF	
b. Ejercido	Reporte Trim. Formato 6 d)		\$ 50,747,800.06	pesos	Art. 13 fracc. V y 21 de la LDF	
<b>6 Previsiones de gasto para compromisos de pago derivados de APPs</b>						
a. Asignación en el Presupuesto de Egresos	Presupuesto de Egresos		\$ -	pesos	Art. 11 y 21 de la LDF	
<b>7 Techo de ADEFAS para el ejercicio fiscal</b>						
a. Propuesto	Proyecto de Presupuesto de Egresos		\$ 500,000.00	pesos	Art. 12 y 20 de la LDF	
b. Aprobado	Reporte Trim. Formato 6 a)		\$ 500,000.00	pesos	Art. 12 y 20 de la LDF	
c. Ejercido	Cuenta Pública / Formato 6 a)		\$ 8,688,005.58	pesos	Art. 12 y 20 de la LDF	
<b>B. INDICADORES CUALITATIVOS</b>						
<b>1 Iniciativa de Ley de Ingresos y Proyecto de Presupuesto de Egresos</b>						
a. Objetivos anuales, estrategias y metas para el ejercicio fiscal	Iniciativa de Ley de Ingresos y Proyecto de Presupuesto de Egresos		SI		Art. 5 y 18 de la LDF	
b. Proyecciones de ejercicios posteriores	Iniciativa de Ley de Ingresos y Proyecto de Presupuesto de Egresos / Formatos 7 a) y b)		SI		Art. 5 y 18 de la LDF	
c. Descripción de riesgos relevantes y propuestas de acción para enfrentarlos	Iniciativa de Ley de Ingresos y Proyecto de Presupuesto de Egresos		SI		Art. 5 y 18 de la LDF	
d. Resultados de ejercicios fiscales anteriores y el ejercicio fiscal en cuestión	Iniciativa de Ley de Ingresos y Proyecto de Presupuesto de Egresos / Formatos 7 c) y d)		SI		Art. 5 y 18 de la LDF	

Indicadores de Observancia	Implementación		Resultado		Fundamento	Comentarios
	SI	NO	Monto o valor	Unidad (pesos/porcentaje)		
	Mecanismo de Verificación	Fecha estimada de cumplimiento				
e. Estudio actuarial de las pensiones de sus trabajadores	Proyecto de Presupuesto de Egresos / Formato 8		NO		Art. 5 y 18 de la LDF	
<b>2 Balance Presupuestario de Recursos Disponibles, en caso de ser negativo</b>						
a. Razones excepcionales que justifican el Balance Presupuestario de Recursos Disponibles negativo	Iniciativa de Ley de Ingresos o Proyecto de Presupuesto de Egresos		NO		Art. 6 y 19 de la LDF	
b. Fuente de recursos para cubrir el Balance Presupuestario de Recursos Disponibles negativo	Iniciativa de Ley de Ingresos o Proyecto de Presupuesto de Egresos		NO		Art. 6 y 19 de la LDF	
c. Número de ejercicios fiscales y acciones necesarias para cubrir el Balance Presupuestario de Recursos Disponibles negativo	Iniciativa de Ley de Ingresos o Proyecto de Presupuesto de Egresos		3		Art. 6 y 19 de la LDF	
d. Informes Trimestrales sobre el avance de las acciones para recuperar el Balance Presupuestario de Recursos Disponibles	Reporte Trim. y Cuenta Pública		NO		Art. 6 y 19 de la LDF	
<b>3 Servicios Personales</b>						
a. Remuneraciones de los servidores públicos	Proyecto de Presupuesto		SI		Art. 10 y 21 de la LDF	
b. Previsiones salariales y económicas para cubrir incrementos salariales, creación de plazas y otros	Proyecto de Presupuesto		NO		Art. 10 y 21 de la LDF	
<b>INDICADORES DEL EJERCICIO PRESUPUESTARIO</b>						
<b>A. INDICADORES CUANTITATIVOS</b>						
<b>1 Ingresos Excedentes derivados de Ingresos de Libre Disposición</b>						
a. Monto de Ingresos Excedentes derivados de ILD	Cuenta Pública / Formato 5		\$ -	pesos	Art. 14 y 21 de la LDF	
b. Monto de Ingresos Excedentes derivados de ILD destinados al fin del A.14, fracción I de la LDF	Cuenta Pública		\$ -	pesos	Art. 14 y 21 de la LDF	
c. Monto de Ingresos Excedentes derivados de ILD destinados al fin del A.14, fracción II, a) de la LDF	Cuenta Pública		\$ -	pesos	Art. 14 y 21 de la LDF	
d. Monto de Ingresos Excedentes derivados de ILD destinados al fin del A.14, fracción II, b) de la LDF	Cuenta Pública		\$ -	pesos	Art. 14 y 21 de la LDF	
e. Monto de Ingresos Excedentes derivados de ILD destinados al fin del artículo noveno transitorio de la LDF			\$ -	pesos	Art. Noveno Transitorio de la LDF	
<b>B. INDICADORES CUALITATIVOS</b>						
1 Análisis Costo-Beneficio para programas o proyectos de inversión mayores a 10 millones de UDIS	Página de Internet de la Secretaría de Finanzas o Tesorería Municipal		NO		Art. 13 frac. III y 21 de la LDF	
2 Análisis de conveniencia y análisis de transferencia de riesgos de los proyectos APPs	Página de Internet de la Secretaría de Finanzas o Tesorería Municipal		NO		Art. 13 frac. III y 21 de la LDF	
3 Identificación de población objetivo, destino y temporalidad de subsidios	Página de internet de la Secretaría de Finanzas o Tesorería Municipal		NO		Art. 13 frac. VII y 21 de la LDF	
<b>INDICADORES DE DEUDA PÚBLICA</b>						
<b>A. INDICADORES CUANTITATIVOS</b>						
<b>1 Obligaciones a Corto Plazo</b>						
a. Límite de Obligaciones a Corto Plazo			\$ 9,418,123.13	pesos	Art. 30 frac. I de la LDF	
b. Obligaciones a Corto Plazo			\$ 115,046,679.15	pesos	Art. 30 frac. I de la LDF	

H. AYUNTAMIENTO DE  
**GUADALCÁZAR**  
 LIC. GUIMAR VERDÍN PUENTE.  
 PRESIDENTE MUNICIPAL.  
 ADMINISTRACIÓN 2024-2027.  
 AUTORIZÓ.

H. AYUNTAMIENTO DE  
**GUADALCÁZAR**  
 LIC. JAVIER ZUÑIGA PESQUERA.  
 TESORERO MUNICIPAL.  
 ELABORÓ.  
 ADMINISTRACIÓN 2024-2027.

SECRETARÍA GENERAL  
 ESTADOS UNIDOS MEXICANOS  
 LIC. ERIN GARCÍA CORONADO.  
 SECRETARÍA DEL H. AYUNTAMIENTO.  
 Vo.Bo.

SECRETARÍA GENERAL  
 ESTADOS UNIDOS MEXICANOS  
 LIC. BEATRIZ ARENAS RAMÍREZ.  
 CONTRALOR MUNICIPAL.  
 REVISÓ.

H. AYUNTAMIENTO DE  
**GUADALCÁZAR**  
 ATENCIÓN CERCA DE TI  
 ADMINISTRACIÓN 2024-2027

SECRETARÍA GENERAL  
 ESTADOS UNIDOS MEXICANOS  
 LIC. BEATRIZ ARENAS RAMÍREZ.  
 CONTRALOR MUNICIPAL.  
 ADMINISTRACIÓN 2024-2027